
オープンデータリーダー育成研修

オープンデータ化支援研修の進め方

Contents

- 1．オープンデータ化支援研修とは
- 2．オープンデータ化支援研修の進め方
- 3．ご協力依頼事項

Contents

- 1．オープンデータ化支援研修とは
- 2．オープンデータ化支援研修の進め方
- 3．ご協力依頼事項

1.1 オープンデータ化支援研修とは

■オープンデータ化支援研修とは

これからオープンデータの取組みを進めようとしている市区町村でのオープンデータ化を支援する庁内研修です。

- ✓ オープンデータの元となるデータを保有する業務担当課の職員向けの研修です。
- ✓ オープンデータリーダ育成研修を受講した市区町村の中から予め選定された団体およびその近隣団体を対象に実施します。
- ✓ 2018年度は、2018年11月下旬から2019年3月にかけて、全国15か所、計50団体程度に対して実施予定です。

※オープンデータ化支援研修は、日立製作所が担当します。本資料では「受託者」と記載します。

■オープンデータ化支援研修の目的

「オープンデータの公開は難しいことではない。」ということ認識し、オープンデータの取組みを進めたいという「思い」を「行動」に変えていただく最初の一步とすることです。

- ✓ オープンデータを始めてもらうために必要な知識の理解と意識付け
- ✓ 高度な技術の習得よりも「オープンデータとは何か」「オープンデータの公開のメリットは何か」といったオープンデータの定義、意義の習得
- ✓ オープンデータを公開に向けて「何をすればいいのか」といった手順や技術（作業内容）の習得

1.2 オープンデータ化支援研修の実施方針

オープンデータ化支援研修は以下の方針に基づき実施します。

項目	オープンデータ化支援研修の実施方針
対象者	データを保有する業務担当課の職員 ※幹部、システム担当課の受講も可
研修形式	集合研修 ※講義形式中心とし、一部、参加メンバー間での意見交換を実施
研修時間	半日（180分）を予定
研修教材	研修オリジナル教材 研修ポータルサイトから閲覧およびダウンロード（以下DL）が可能 ※研修教材の配布はありませんので、受講者自身で印刷してください。
研修の 学習ステップ	<div>ステップ1：オープンデータとは何かを理解する</div> <div>↓</div> <div>ステップ2：オープンデータを公開することのメリットを知る</div> <div>↓</div> <div>ステップ3：オープンデータを公開するための手順を学ぶ</div> <div>↓</div> <div>ステップ4：オープンデータの公開を継続していくための取り組みを学ぶ</div>

1.3 オープンデータ化支援研修のプログラム

オープンデータ化支援研修のプログラムは下記の予定です。

(開始時間等は会場毎に「都道府県」「会場となる市区町村リーダー」と別途調整)

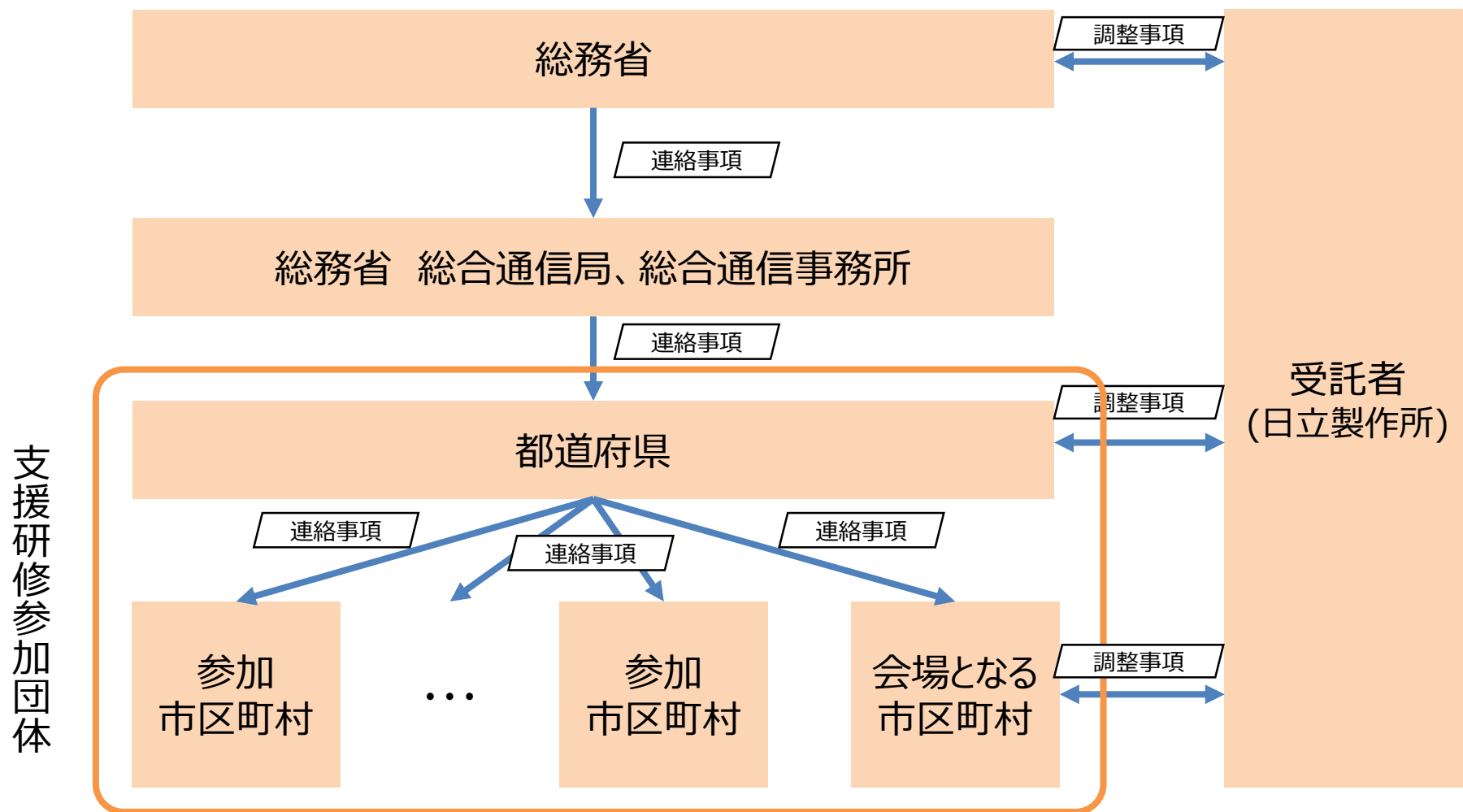
開始	終了	時間	プログラム案	講師	内容
13:30	13:35	5分	挨拶・説明	幹部又はリーダー	幹部、又はリーダーによる挨拶、研修の全体説明
13:35	13:50	15分	講義①	都道府県又はリーダー	官民データ活用推進計画の取組みの紹介
13:50	14:40	50分	講義② オープンデータの定義、意義	地域メンター	オープンデータとは何か、オープンデータを公開することのメリットを理解する
14:40	15:20	40分	講義③ 作業手順の理解	受託者	オープンデータ公開までの作業手順、継続のための取り組み内容を理解する
15:20	15:30	10分	休憩	—	—
15:30	16:00	30分	講義④ ディスカッション	リーダー、地域メンター、受託者	今後、公開に向けて取組むオープンデータに関する意見交換
16:00	16:20	20分	確認テスト	受託者	テスト配布・答え合わせ・解説・回収
16:20	16:30	10分	アンケート記入等	受託者	アンケート配布、回収

Contents

1. オープンデータ化支援研修とは
2. オープンデータ化支援研修の進め方
3. ご協力依頼事項

2.1 オープンデータ化支援研修実施に向けた連絡ルート

支援研修実施に向けた連絡事項や調整事項は、基本、都道府県経由で連絡します。
ただし、会場となる市区町村に対しては、直接、受託者から連絡する場合があります。



2.2 オープンデータ化支援研修の進め方

支援研修は、研修前の「調整、準備」、当日の「研修」、研修後の「フォローアップ」により実施します。リーダおよび受講者の主な実施内容は以下のとおりです。

	研修前（2週間前～目安）	当日	研修後
	調整、準備	研修	フォローアップ
都道府県	<ul style="list-style-type: none"> ・ 市区町村との調整 ・ プログラム、講師確認 ・ 研修案内、受講者管理 	<ul style="list-style-type: none"> ・ 受講者名簿準備 ・ 講師（講義①） 	<ul style="list-style-type: none"> ・ 都道府県下市区町村のオープンデータ取組み状況の確認
会場となる市区町村	<ul style="list-style-type: none"> ● プロジェクト・PC準備 ● 受講者募集、決定 ● 教材(予習・当日)展開 □ 予習、教材(当日)準備 	<ul style="list-style-type: none"> ● 会場設営、片付け ● 司会進行 □ 研修受講 	<ul style="list-style-type: none"> □ e-learning学習 □ オープンデータ公開に向けた取組み実施
参加市区町村	<ul style="list-style-type: none"> ● 受講者募集、決定 ● 教材(予習・当日)展開 □ 予習、教材(当日)準備 	<ul style="list-style-type: none"> □ 研修受講 	<ul style="list-style-type: none"> □ e-learning学習 □ オープンデータ公開に向けた取組み実施
地域メンター	<ul style="list-style-type: none"> ・ 教材(予習・当日)確認 	<ul style="list-style-type: none"> ・ 講師（講義②） ・ 講師支援（講義④） 	—
受託者	<ul style="list-style-type: none"> ・ プログラム、講師調整 ・ 教材(予習・当日)作成 	<ul style="list-style-type: none"> ・ 会場設営、片付け ・ 講師（講義③、④） 	<ul style="list-style-type: none"> ・ 問い合わせ回答

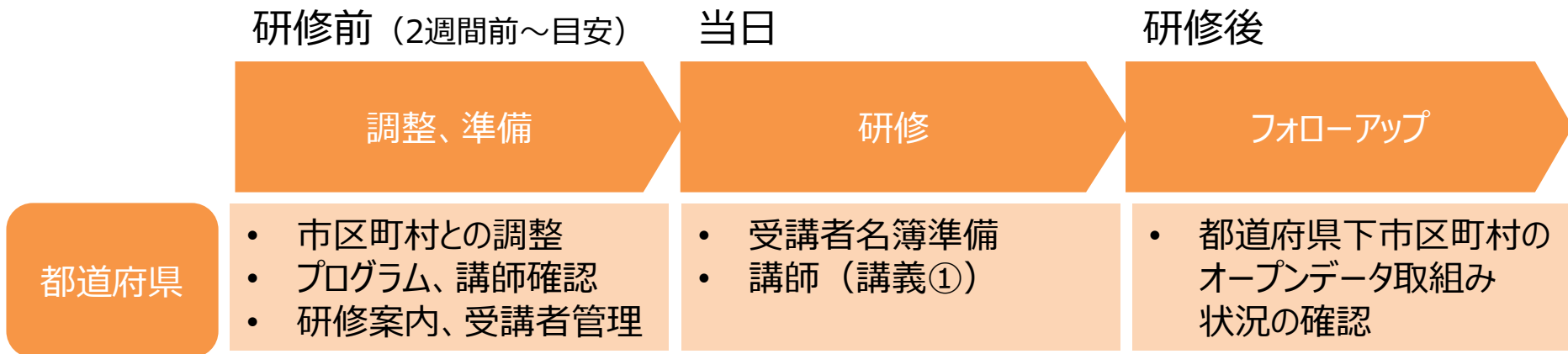
●：リーダの実施事項 □：受講者の実施事項

Contents

- 1．オープンデータ化支援研修とは
- 2．オープンデータ化支援研修の進め方
- 3．ご協力依頼事項

3.1 都道府県様へのご協力依頼事項

都道府県下市区町村で開催するオープンデータ化支援化研修の取りまとめをお願いします。詳細は別途受託者よりご連絡させていただきます。



■ 主なご協力依頼事項

<調整・準備>

- ・「会場となる市区町村」「参加される市区町村」との会場、受講者募集等の各種調整
- ・オープンデータ化支援研修プログラムおよび講師役割分担の確認と調整
- ・参加自治体への研修案内（教材の在処など）の送付と受講者まとめ（受講者名簿の作成）

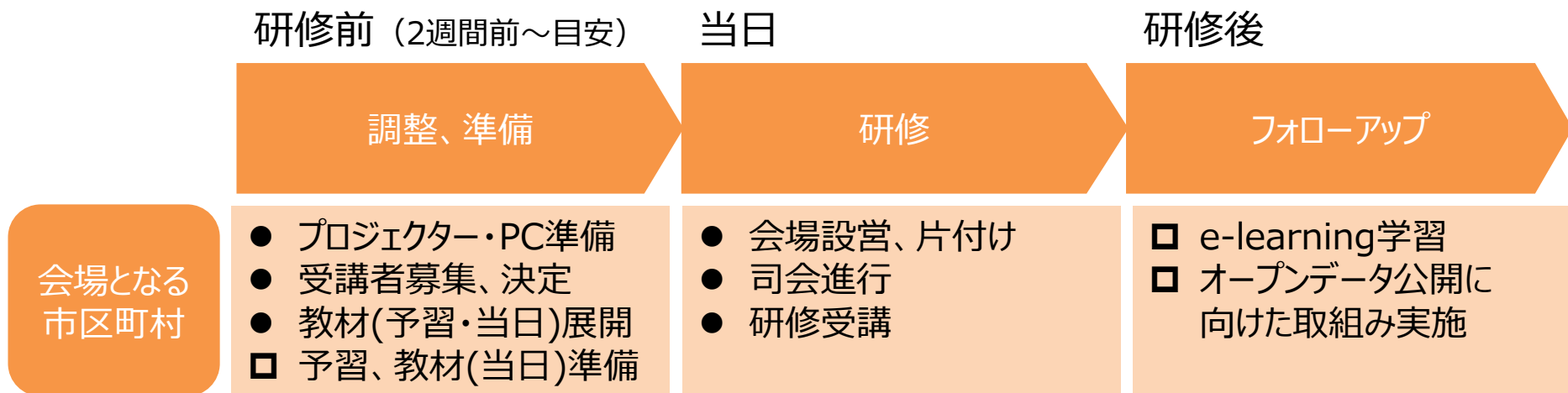
<研修>

- ・都道府県で作成もしくは検討中の官民データ活用推進計画の紹介（講義①）

各フェーズにおける作業の詳細は、別途研修ポータルに登録予定の「研修実施マニュアル」をご参照ください。

3.2 会場となる市区町村様へのご協力依頼事項

自団体の取りまとめに加えて、研修当日の会場の準備や司会進行をお願いします。
詳細は別途受託者よりご連絡させていただきます。



■リーダへの主なご協力依頼事項

●：リーダの実施事項 □：受講者の実施事項

＜調整・準備＞

- ・研修当日に使用するプロジェクターやPCの準備（研修ポータルサイトより教材(当日)をDL）
- ・自団体の受講者募集、決定。幹部の参加調整（冒頭あいさつを想定）
- ・受講者への研修案内（教材の掲載場所など）

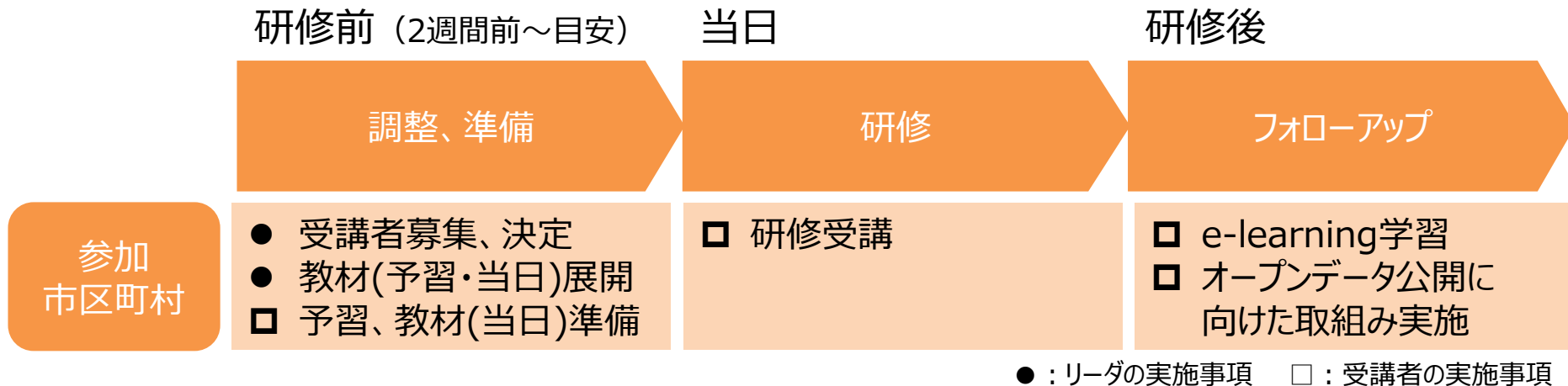
＜研修＞

- ・研修前の会場設営、司会進行の実施（講義は各講師が担当）、研修後の会場片付け

各フェーズにおける作業の詳細は、別途研修ポータルに登録予定の「研修実施マニュアル」をご参照ください。

3.3 参加する市区町村様へのご協力依頼事項

自団体の取りまとめをお願いします。



■リーダーへの主なご協力依頼事項

<調整・準備>

- ・自団体の受講者募集、決定
- ・受講者への研修案内（教材の掲載場所など）

各フェーズにおける作業の詳細は、別途研修ポータルに登録予定の「研修実施マニュアル」をご参照ください。

3.4 地域メンターの方へのご協力依頼事項

研修当日の講師（講義②：オープンデータの定義、意義）と講師支援（講義④ディスカッション）をお願いします。



■ 主なご協力依頼事項

＜調整・準備＞

- ・受講者が予習している「教材（予習）」と当日の研修教材「教材（当日）」の内容の事前確認

＜研修＞

- ・「教材（当日）」を用いたオープンデータの定義、意義の説明（講義②）
- ・ディスカッション時のサポート（受講者の質疑対応など）（講義④）

※教材（当日）による説明を基本としますが、適宜、ご自身の経験を元にした事例紹介などを内容に盛り込むことも可能です。口頭のみでも、資料を追加しご説明いただく形でも構いません。

各フェーズにおける作業の詳細は、別途研修ポータルに登録予定の「研修実施マニュアル」をご参照ください。

3.5 研修ポータルサイトについて

研修ポータルサイトは2018年11月1日より稼働予定。順次コンテンツを拡大します。

<画面イメージ>



<予定スケジュール（変更となる場合があります）>

2018/11/1（木）

オープンデータ化支援研修実施マニュアル公開

2018/11/7（水）

オープンデータ化支援研修教材（予習用）公開

2018/11/19（月）

オープンデータ化支援研修教材（当日用）公開

<参考> 2018/11/22（木）

オープンデータ化支援研修開始

2018/12/3（月）

e-learning公開

- ・教材のダウンロードによる学習です。
- ・支援研修より幅広い内容の教材を提供します。

END

オープンデータ化支援研修の進め方